

NÁVOD K POUŽITÍ

HORKOVZDUŠNÁ FRITÉZA

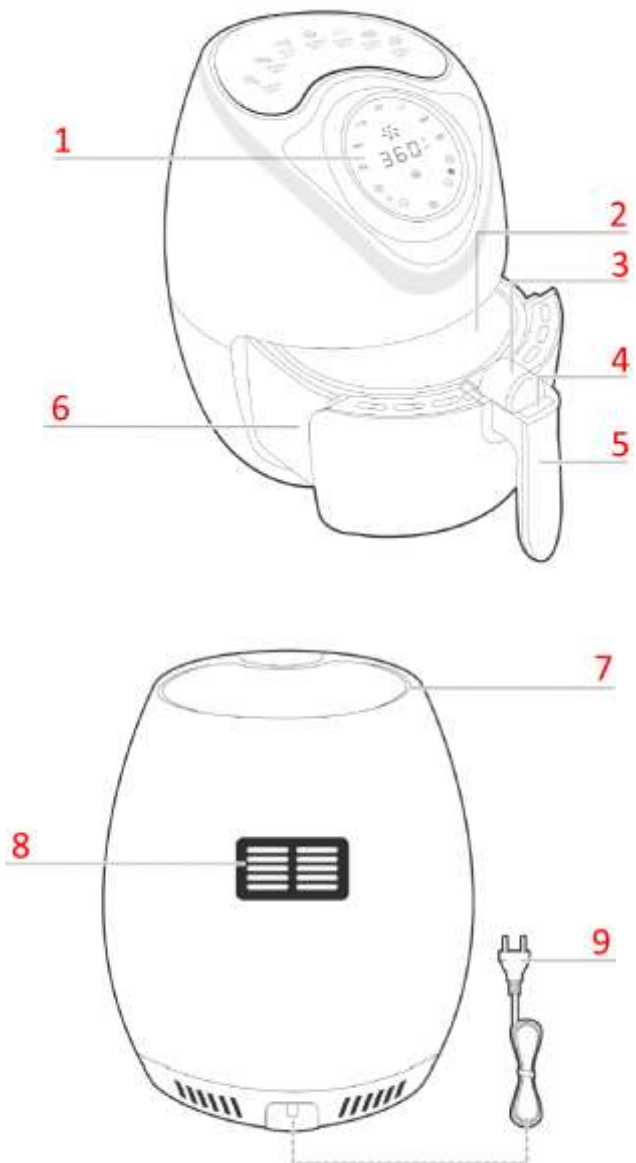
SOUČÁSTI VÝROBKU:

- horkovzdušná fritéza,
- návod.

TECHNICKÉ SPECIFIKACE:

- jmenovité napětí: 220 – 240 V,
- jmenovitá frekvence: 60 Hz,
- jmenovitý výkon: 1300 W,
- objem koše: 2.6 l,
- celkový objem: 3.6 l,
- rozměry výrobku: 21 x 25.5 x 32 cm,
- materiál: PnP / ABS / nereznoucí ocel.

OVLÁDÁNÍ



- (1) ovládací panel
- (2) koš
- (3) ochranný kryt
- (4) uvolňovací tlačítko
- (5) rukojeť
- (6) nádoba
- (7) přívod vzduchu
- (8) výstup vzduchu
- (9) napájecí kabel

NÁVOD








○ PŘÍPRAVA

POZNÁMKA: Před prvním použitím košík a nádobu umyjeme horkou vodou, detergentem na nádobí a neabrazivní houbou. Čistým a vlhkým hadrem otřeme vnitřní i vnější povrch přístroje. Zkontrolujeme, že jsou všechny nálepky a štítky odstraněny.

- Přístroj postavíme na stabilní vodorovný povrch a zapojíme napájecí kabel do zásuvky.
- Ujistíme se, že je napájecí kabel dostatečně dlouhý, aby pohodlně dosáhl do zásuvky.
- Zkontrolujeme, že jsme aparát umístili na dobře větraném místě, z dosahu horkých povrchů a vznětlivých materiálů a že kabel nezakrývá výstupní vzduch.
- Košík umístíme do nádoby, až do jeho zaskočení. Nádobu s košíkem vložíme do přístroje.
- Tlačítkem zapnout/vypnout zapneme zařízení.

- Před vložením ingrediencí do přístroje ho pomocí časovače předehříváme po dobu 3 minut.

○ SMAŽENÍ

Potravina	Doba přípravy (min)	Teplota (°C)
	15-20 min	200
	20-25 min	180
	8-15 min	165
	30-40 min	165
	20-25 min	180
	10-15 min	200
	10-15 min	180

Předem nastavené režimy: HRANOLKY, ŽEBRA, KREVETY, PEČIVO, KUŘE, STEAK, RYBA.

Tlačítko ON/OFF: za 20 s po zmáčknutí tlačítka se přístroj vypne. K vypnutí zařízení ho není třeba odpojit ze zásuvky.

Po vypnutí přístroje počkáme alespoň **30 minut**, aby vychladl.



- (1) zvýšit teplotu
- (2) snížit teplotu
- (3) předem nastavené režimy
- (4) tlačítko ON/OFF
- (5) snížit čas
- (6) zvýšit čas

1. Z fritovacího zařízení opatrně vyjmeme nádobu a položíme ji na stabilní a rovný povrch.
2. Do košíku vložíme ingredience. Zajistíme, aby byl košík v nádobě dobře vložen.

POZNÁMKA: Neplníme přes označení MAX.

3. Nádobu vsuneme zpátky do fritovacího přístroje a zkontrolujeme, že jsme ji umístili dobře.
4. Teplotu a čas nastavíme na požadované hodnoty.

- Můžeme použít také jeden z předem nastavených režimů, hodnoty času a teploty přizpůsobíme dle potřeby.
5. Zmáčknutím tlačítka ON/OFF začneme s vařením.
 6. Během smažení určitých potravin je potřeba obsah nádoby promíchat:
 - nádobu vyjmeme ze zařízení a obsah promícháme,
 - tlačítko na rukojeti nemačkáme,
 - nádobu vrátíme do přístroje a pokračujeme se smažením.
 7. Příprava jídla je hotova, jakmile se na časovači zobrazí "0". Opatrně vyjmeme nádobu.
 8. Košík uvolníme zmáčknutím tlačítka.

Poznámka: Ujistíme se, že košík odkládáme na stabilní povrch mimo dosah vznětlivých materiálů.

○ POZNÁMKY KE SMAŽENÍ

- Nerovnoměrnému smažení se vyhneme občasným protřepáním obsahu košíku během smažení.
- Horkovzdušný fritovací aparát není určen ke smažení příliš mastných potravin.
- Na ingredience můžeme přidat malé množství oleje, aby bylo výsledné jídlo křupavé. Ovšem oleje nepřidáváme hodně.
- V případě přípravy dortů, koláčů či pečení křehkých potravin nebo ingrediencí s náplní v košíku použijeme pekáček nebo ohnivzdornou nádobu.

- Po použití zařízení vždy odpojíme od elektriky. Přístroj nepřesouváme nebo neuklízíme, dokud zcela nevychladne.

○ ČIŠTĚNÍ A ÚDRŽBA

- Horkovzdušný fritovací přístroj vždy čistíme až po úplném vychladnutí.
- Před čištěním přístroj odpojíme od elektriky.
- Nepoužíváme silné korozivní prostředky.
- Přístroj otíráme měkkým, avšak ne vlhkým, hadrem.
- Nádobu, košík a vnitřek spotřebiče neumýváme pomocí kovového náčiní či abrazivních prostředků z důvodu možného poškození ochranné vrstvy.
- Nádobu, separátor a košík omyjeme obyčejnou vodou, tekutinou na mytí nádobí a neabrazivní houbičkou. Nádobu a košík lze umývat v myčce na nádobí.

ŘEŠENÍ PROBLÉMŮ

Problém	Důvod	Řešení
Přístroj nefunguje.	Zařízení není správně připojeno do elektrické sítě.	Zapojíme do uzemněné zásuvky.
	Není nastaven časovač/režim.	Nastavíme časovač/režim a spotřebič zapneme tlačítkem ON/OFF.
	Nádoba není správně vložena.	Nádobu vyndáme a opět vložíme.
Jídlo není úplně usmaženo.	V košíku je příliš mnoho potravin.	Do košíku vložíme menší dávku potravin; méně potravin v košíku se lépe a rychleji propeče.
	Příliš nízká teplota.	Nastavíme vyšší teplotu.
Jídlo je usmaženo nerovnoměrně.	Velké množství potravin a potraviny ležící na sobě se smaží nerovnoměrně.	Potraviny během smažení protřepeme.
	Potraviny nejsou čerstvé nebo správně připravené.	Používáme čerstvé potraviny, které správně připravíme na smažení (např. opláchneme brambory)
Jídlo není křupavé.	Některé potraviny jsou ke smažení horkým vzduchem lepší než jiné.	Potraviny lehce přemažeme olejem nebo použijeme potraviny předem připravené k pečení v troubě.
Nádoba do přístroje zcela nevklozne.	V košíku je příliš mnoho potravin.	Obsah košíku nesmí přesahovat značku MAX.
	Košík není v nádobě umístěn správně.	Košík zatlačíme do nádoby až do zacvaknutí.
Ze spotřebiče uniká bílý kouř.	Potraviny jsou mastné.	Únik bílého kouře je normální během smažení mastných potravin.
	Nádoba obsahuje mastné zbytky z předešlého smažení.	Po každém použití je třeba zařízení dokonale umýt.

DŮLEŽITÉ

○ BEZPEČNOSTNÍ DOPORUČENÍ

- Dodržováním veškerých bezpečnostních opatření se vyhneme zranění.
- Děti a osoby s postižením, které by jim znemožňovalo bezpečné používání zařízení, nesmí spotřebič používat bez dozoru.
- Osoby s kardiostimulátorem, naslouchátký či podobnými zdravotními pomůckami NESMÍ používat zařízení, resp. před použitím zařízení je potřeba konzultace s odborným lékařem.
- Nedovolíme dětem, aby si se spotřebičem hrály.

○ UPOZORNĚNÍ

1. Nesprávné používání či zacházení s výrobkem může způsobit materiální škodu či poranění.
2. Výrobek neplníme olejem nebo tukem. Spotřebič funguje na základě cirkulace horkého vzduchu.
3. Spotřebič neodkládáme na nebo v blízkosti hořlavých materiálů, jako jsou brusy, záclony apod.
4. Během provozu se nedotýkáme nebo nestojíme blízko otvoru pro výstup vzduchu.
5. Během provozu spotřebiče nepřekrýváme vstup ani výstup vzduchu.
6. Spotřebič neopravujeme. Jakékoli opravy by měl provést autorizovaný odborník.
7. Zařízení nepoužíváme mimo odpovídajícího rozsahu napětí (AC 220-240 V).

8. Zařízení nepoužíváme v případě poškození zástrčky, napájecího kabelu nebo přístroje.
9. Během provozu zástrčku ani kabel nevystavujeme vysokým teplotám.
10. Při zahřátí kabelu přerušíme provoz zařízení.
11. Pokud máme mokré ruce, nevytahujeme zástrčku.
12. Během provozu se zařízením nepohybujeme ani netřese.
13. Na dno přístroje nepokládáme kovové nebo jiné vodivé materiály z důvodu případného elektrického šoku.
14. Přístroj nepotápíme do vody, neumýváme pod tekoucí vodou nebo ho neskladujeme na vlhkém či mokřém místě (neplatí pro odnímatelný košík).
15. Během provozu zařízení nepokládáme kabel blízko otvoru na vzduch.
16. V případě, že zařízení nepoužíváme, odpojíme napájecí kabel.
17. Přístroj nepoužíváme společně s externím časovačem či dálkovým ovládním.
18. Do přístroje nekladáme vznětlivé předměty jako papír nebo plast.
19. Zařízení neuvádíme do provozu, jestliže není napájecí kabel správně zapojen do zásuvky.
20. Zařízení neuvádíme do provozu, jestliže není nádoba správně a zcela vložena dovnitř.
21. Jestliže si během provozu všimneme jakéhokoli problému, zařízení dále nepoužíváme.
22. Spotřebič vyžaduje zásuvku s odděleným bezpečnostním proudem. Do zásuvky nesmí


být zapojeno jiné zařízení, mohlo by dojít k poškození zásuvky či vzniku požáru.

23. Pokud se na zařízení vyskytuje prach nebo voda, vyčistíme napájecí kabel, zástrčku a zásuvku. Pokud je napájecí kabel vlhký nebo je na něm či zásuvce prach, napájecí kabel nepřipojujeme.
24. Během provozu zajistíme 30 cm prázdného místa okolo přístroje. Zařízení nikdy nepřekrýváme s jinými předměty.
25. Během provozu a vyndávání jídla ze spotřebiče dáváme pozor na unikající horký vzduch a páru.
26. Přístroj je určen pouze k domácímu použití.
27. Po použití přístroje se ujistíme, že je časovač na 0 a zařízení je odpojeno ze zásuvky.
28. V případě, že si všimneme černého kouře ucházejícího ze zařízení, okamžitě vypneme přístroj. Zařízení otevřeme teprve, až kouř vyprchá a přístroj vychladne.

ZÁRUKA

Záruka platí 24 měsíců. Lze ji uplatnit v případě výměny zboží či vrácení peněz u společnosti DFVU d.o.o., Liparjeva 6a, 1234 Mengeš, Slovenia pomocí kontaktu v pravém spodním rohu. Do zprávy je třeba uvést číslo objednávky a datum nákupu. Životnost výrobku je 2 roky od data přijetí zboží.



	<p>Symbol likvidace a recyklování dle směrnic OEEZ. Symbol OEEZ je na výrobku v souladu se Směrnicí EU 2012/19/EU o odpadních elektrických a elektronických zařízeních (OEEZ), která je určena k prevenci nevhodného odkládání a podpoře opětovného používání a recyklování.</p>
---	--